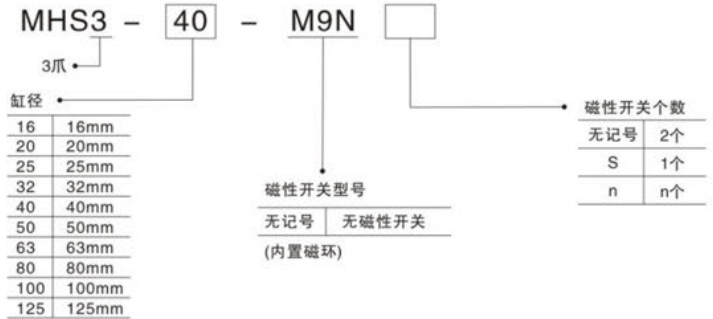


型号表示方法

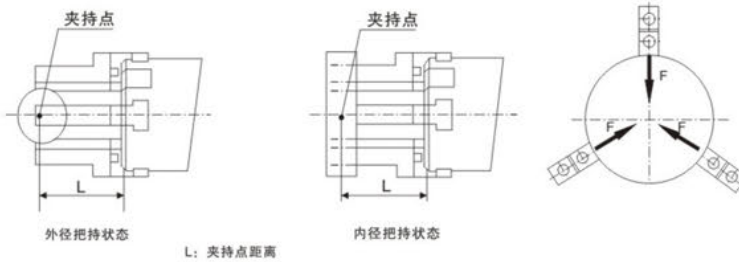


标准规格

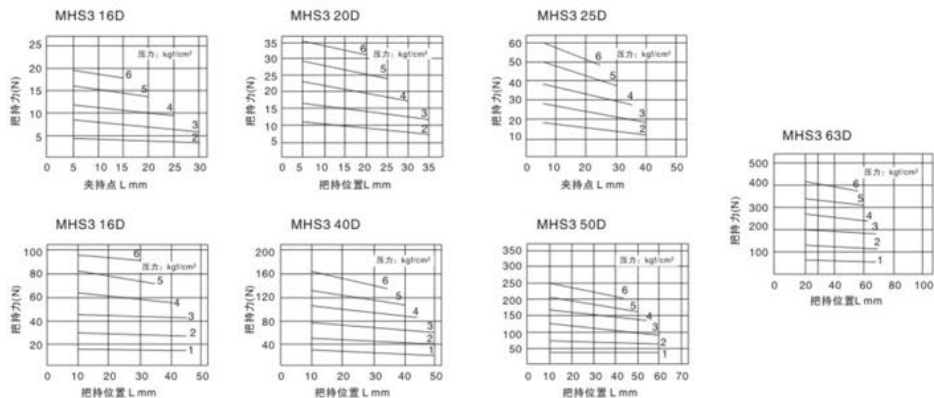
型号	MHS□3-16	MHS□3-20	MHS□3-25	MHS□3-32	MHS□3-40	MHS□3-50	MHS□3-63	MHS□3-80	MHS□3-100	MHS□3-125	
缸径mm	16	20	25	32	40	50	63	80	100	125	
使用流体	空气										
使用压力范围	0.2-0.6MPa					0.1-0.6MPa					
环境和流体温度	-10-60℃										
重复精度	±0.01										
最高动作频率	120c.p.m					60c.p.m					
给油	不需要										
动作方式	双作用										
注)夹持力N 压力0.3MPa	外径夹持	14	14	42	74	118	187	335	500	750	1270
	内径夹持	16	28	47	82	130	204	359	525	780	1320
	带防尘罩外径夹持	9	21	36	62	97	155	280	400	-	-
带罩:标准型手指行程mm	4	4	6	8	8	12	16	20	24	32	
长行程手指行程mm	10	10	12	16	20	28	32	40	48	64	
接管口径Rc	M3×0.5	M5×0.8					1/8	1/4	3/8		
磁性开关	内置磁环型										

注) 夹持外径时的夹持力, Φ16-Φ25的夹持点距离L=20mm、Φ32-Φ63的夹持点距离L=30mm、Φ80-Φ125的夹持点距离L=50mm时的数值。
注) 完整的型号表示方法在型号后面增加磁性开关的导线长表示(无记号0.5m, L-3m, Z-5m)例: MHS3-16D-M9NL。

夹持点

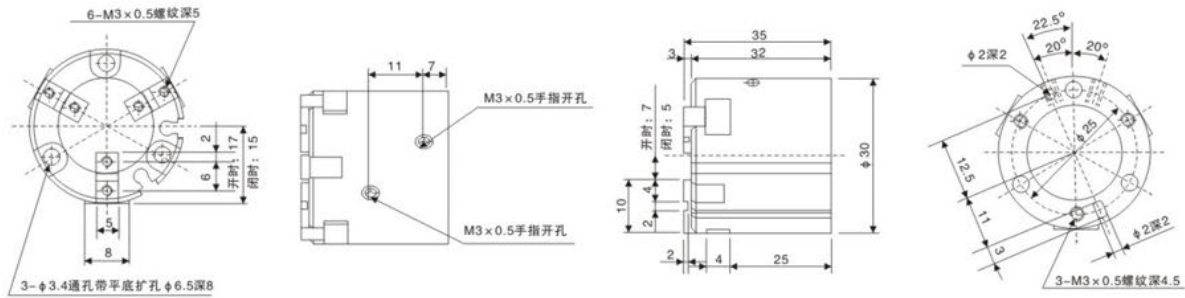


时效把持力

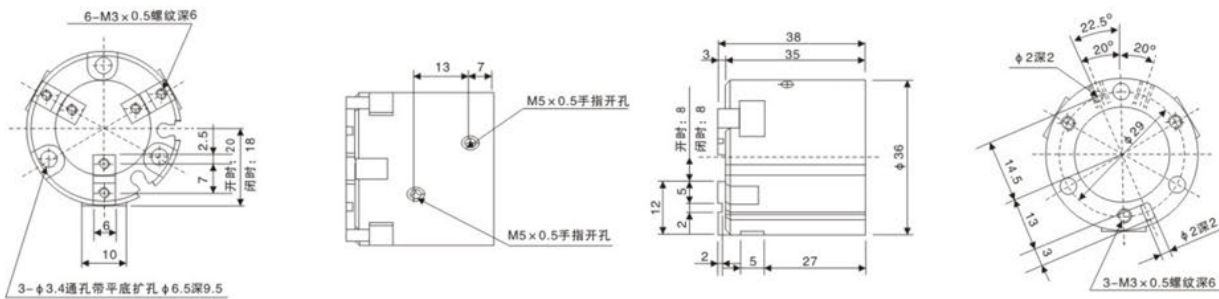


外形尺寸图(毫米)

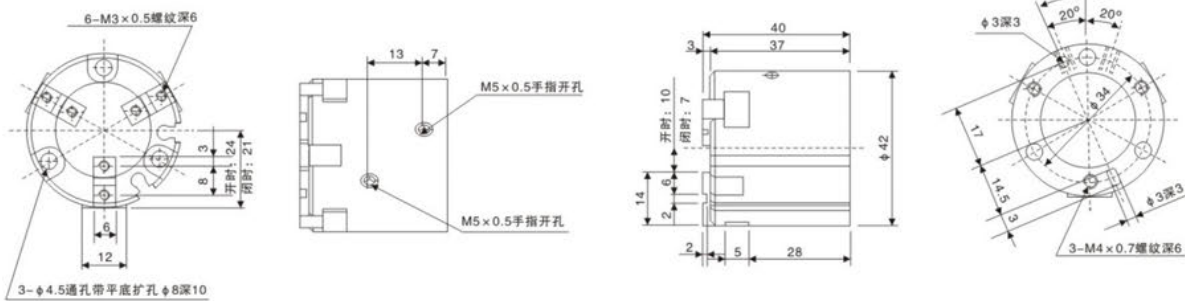
MHS3- $\Phi 16D$



MHS3- $\Phi 20D$



MHS3- $\Phi 25D$



MHS3- $\Phi 32D$

